

屏東縣政府 函

地址：900219屏東縣屏東市自由路527號
聯絡人：陳慧芳
聯絡電話：08-7320415#3611
傳真：08-7320185
電子信箱：a000840@oa.pthg.gov.tw

受文者：屏東縣屏東市崇蘭國民小學

發文日期：中華民國114年2月24日

發文字號：屏府教管字第1145032383號

速別：速件

密等及解密條件或保密期限：

附件：如說明六 (376530000A114503238300-1. pdf、376530000A114503238300-2. pdf、
376530000A114503238300-3. pdf)

主旨：有關國立臺中教育大學辦理114年3月-4月「原住民族教育師資修習原住民族文化及多元文化教育」實體研習課程，詳如說明，請查照。

說明：

一、依據國立臺中教育大學114年2月19日臺中大學原民字第1142060314號函辦理。

二、研習資訊及報名方式如下：

(一)屏東場次研習日期與地點：

1、日期：114年3月29日(六)上午8時20分至下午5時。

2、地點：國立屏東大學屏商校區教學二館北棟101教室辦理。

3、其他訊息請詳參實體研習課程場次表，倘有異動請以「國立臺中教育大學原住民族教育及文化研究中心」臉書粉絲專頁公告為主。

(二)研習對象：

1、法定研習對象以原住民重點學校或原住民教育班之所

有專任教師、專職原住民族語老師、教學支援工作人員及聘任6個月以上之代理代課教師、鐘點教師為主。

2、對於原住民族教育有興趣之全國中等以下各級學校所屬教師皆可參與。

3、報名期限及方式：自即日起至研習課程日期前3日截止，請自行登入全國教師在職進修網，並依該場次招收對象進行報名，不開放未報名人員參與課程。

4、公假規定：本課程係屬原住民族委員會及教育部共同委託辦理之法定研習課程，請核予所屬教師以公假方式參加研習。

三、有關旨揭法定研習課程，係包含實體研習課程及線上研習課程兩部分，線上研習課程請自行登入教育部磨課師線上學習平台，搜尋「原住民族教育師資」課程進行修課，同時至教育部國民及學前教育署本土語文資料庫

(https://ipse.k12ea.gov.tw/aborigine_center/regular_form) 網站，以不需註冊該網站帳號方式填報個人表單資料，俾利後續進行法定研習課程勾稽作業。

四、各縣市原住民重點學校所屬教師，於大專校院階段曾修習原住民族文化及多元文化教育課程之學分得採計抵免，抵免作業申請自114年3月1日起至114年3月30日止，請有需求之教師多加利用，抵免作業相關資訊將另以函文發出或電洽國立臺中教育大學承辦人員(張育瑄小姐04-22183308)。

五、相關課程資訊請至臉書搜尋「國立臺中教育大學原住民族

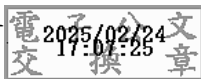


教育及文化研究中心」字串進行查詢，或電洽國立臺中教育大學承辦人員(王厚仁先生04-22188199)。

六、檢附實體研習課程場次表、線上研習課程操作手冊、線上研習課程表單填報手冊各1份。

正本：各高國中、各國小

副本：本府教育處學務管理科



裝

訂

線



原住民族教育師資修習原住民族文化及多元文化教育 實體研習課程

114 年 3-4 月開課場次表 (114 年 02 月版)

報名時間與方式：自即日起至研習課程日期前三日截止報名，

請自行登入「全國教師在職進修網」，並依該場次招收對象進行報名，

不開放未報名人員參與本研習課程。(※全程參與者，可取得該場次研習時數)

研習報到方式：請參與研習之教師，自行抵達各場次研習地點。

全國教師在職進修網 課程代碼	研習日期與時間	授課講師	研習地點	備註
4777182	114/03/15 (六) 08:20-17:00	江儀梅 老師	臺東縣_ 新生國小	僅限 臺東縣新生國小教師 報名場次
4777183	114/03/22 (六) 08:20-17:00	江儀梅 老師	臺東縣_ 新生國小	僅限 臺東縣新生國小教師 報名場次
4777188	114/03/26 (三) 13:10-17:00	呂淑美 老師	桃園市_ 草漯國小	僅限 桃園市草漯國小 已完成 2/12 實體研習 課程之教師報名場次
4917492	114/03/29 (六) 08:20-17:00	江儀梅 老師	屏東縣_ 國立屏東大學_ 屏商校區教學二館 北棟 101 教室	屏東縣教師 優先報名場次
4917512	114/04/09 (三) 13:10-17:00	江儀梅 老師	桃園市_ 東安國小	僅限 桃園市東安國小教師 報名場次
4927995	114/04/19 (六) 08:20-17:00	江儀梅 老師	高雄市_ 巴楠花部落國中小	高雄市教師 優先報名場次

全國教師在職進修網 課程代碼	研習日期與時間	授課講師	研習地點	備註
4917503	114/05/03 (六) 08:20-17:00	江儀梅 老師	臺東縣 國立臺灣史前文化博物館 康樂本館	臺東縣教師 優先報名場次

規劃中課程

預計研習日期	類型	預計研習地點	備註
114 年 04 月	八小時 實體研習課程	南投縣	
114 年 05 月	八小時 實體研習課程	新竹縣	
114 年 05 月	八小時 實體研習課程	桃園市	

※此表若因突發狀況或臨時因素有變動時，將以「國立臺中教育大學原住民族教育及文化研究中心」臉書專頁公告為主。

注意事項：1、請參加研習教師，應確保「[全國教師在職進修網](#)」[電子郵件信箱](#)之正確性與可使用性，以利寄送研習課程通知信。

2、請參與研習之教師著輕便服裝，並建議自備環保杯及餐具、雨具、防蚊液、防曬用品。

承辦人：王厚仁先生、張育瑄小姐

聯絡電話：04-2218-8199 04-2218-3308

E-mail：houjen@mail.ntcu.edu.tw

指導單位：原住民族委員會、教育部

執行單位：國立臺中教育大學教師教育研究中心

原住民族教育師資 線上研習課程



原住民族委員會
COUNCIL OF INDIGENOUS PEOPLES



註冊及選課方式

原住民族教育法37條、教師法33條及 原住民族教育師資修習原住民族文化及多元文化教育課程實施辦法：

專任教師、
專職原住民族語老師、教學支援工作人員

原住民族文化

多元文化教育

實體研習課程

4 小時

4 小時

線上研習課程

14 小時

14 小時

合計

36 小時

擔任六個月以上
代理代課教師、鐘點教師

原住民族文化

多元文化教育

實體研習課程

至少 2 小時

至少 2 小時

線上研習課程

至少 2 小時

至少 2 小時

合計

至少 8 小時

使用 「教育部磨課師」平臺 修習課程之教師

原住民族教育師資 線上研習課程_系統註冊方式

線上研習課程網站連結： 開啟「教育部磨課師平臺」首頁

<https://moocs.moe.edu.tw/moocs/#/home>



The screenshot shows the homepage of the MOOCs platform. At the top left, there is a navigation bar with the logo "edu 磨課師+" and three dropdown menus: "依對象", "依類別", and "依主題策展". On the top right, there is a search bar with the placeholder text "您想學習什麼課程?", a "登入" button, and a globe icon. The main content area features a large image of a smiling man wearing a headset and using a laptop. To the right of the image, the "edu 磨課師+" logo is displayed again, followed by the text "掌握自己的學習節奏，多元課程任您挑選！" and a green "上課去" button. Below this, there is a circular profile picture of a woman. At the bottom of the page, the text "最新課程" is centered, with the tagline "最熱門、多元的課程都在這，等你來學習！" underneath.

帳號註冊及登入方式：

由此進入

The screenshot shows the homepage of the 'edu 磨課師+' platform. At the top left is the logo 'edu 磨課師+' followed by navigation links: '依對象', '依類別', and '依主題策展'. At the top right is a search bar with the text '您想學習什麼課程?' and a '登入' (Login) button. A red box highlights the '登入' button, and a red arrow points from the text '由此進入' to it. The main content area features a large image of a smiling man wearing a headset and using a laptop. To the right of the image is the 'edu 磨課師+' logo and the text '掌握自己的學習節奏·多元課程任您挑選!' with a green '上課去' button. Below this is a circular profile picture of a woman. At the bottom, there is a section titled '最新課程' (Latest Courses) with the text '最熱門、多元的課程都在這·等你來學習!'.

登入註冊方式：

1. 建議所有教師優先使用教育雲端帳號或縣市帳號「OPEN ID」登入。
(高中職、國中小教師皆可使用)
2. 部分私立高中職教師及無法申請教育雲帳號或縣市帳號者，請使用一般帳號登入方式註冊。

1.



使用教育雲端帳號或縣市帳號登入

有縣市 OpenID 帳號的教師、行政人員或學生，由此登入；
若您有教師研習時數的需求，請務必使用本方式登入



全國教師在職進修網
會同步登錄研習時數

2.



使用教育雲一般帳號登入

教育一般會員或 Google+或 Facebook 或 LINE，由此登入



全國教師在職進修網
不會同步登錄研習時數



使用臺灣學術網路無線漫遊(TANetRoaming)登入

若您任職或就讀的學校、學術單位已加入漫遊中心，即可使用貴校之無線帳號密碼進行登入



請勿使用此路徑登入

教育雲端帳號登入方式：

如您**無法登入**，
請點選申請「**教育雲端帳號**」

縣市帳號登入方式：

部分帳號可使用「**縣市帳號登入**」



以教育雲端帳號登入 使用 教育部磨課師平臺 所提供的服務

請輸入帳號 @mailEdu.tw

請輸入密碼

換下一個

請輸入驗證碼

登入

忘記教育雲端帳號 忘記教育雲端密碼

啟用教育雲端帳號 **申請教育雲端帳號**

或

使用縣市帳號登入

一般帳號登入方式：

① 可使用第三方驗證登入 

② 一般帳號註冊建議帳號Mail與
「全國教師在職進修網」Mail相同



教育雲一般帳號登入

* 為必填欄位

* 帳號(e-mail)

* 密碼

 登入有問題嗎？

一般帳號登入方式：



教育部磨課師平臺 > 個人資料

個人資料 INFO

帳號 sso_o_123456

* 姓名

* 電子信箱

* 身份 教師

* 縣市 中小學教師

各級學校 教保人員

大學教師

就讀/任職學校 職員

取消 註冊

系統自動產生一組帳號
(此帳號須填報至教育部國教署
本土語文資料庫)

建議輸入身分證全名

請輸入聯絡用Mail

必須點選「**教師身分**」
才可以修習線上研習課程

完成註冊

使用 「教育部磨課師」平臺 修習課程之教師

原住民族教育師資 線上研習課程_選課方式

請開啟「教育部磨課師平臺」首頁

<https://moocs.moe.edu.tw/moocs/#/home>



The screenshot shows the homepage of the MOOCs platform. At the top left is the logo "edu 磨課師+" with navigation options: "依對象", "依類別", and "依主題策展". At the top right is a search bar with the text "您想學習什麼課程?", a "登入" button, and a globe icon. The main banner features a smiling man wearing a headset and using a laptop. To his right is the "edu 磨課師+" logo, a grid of dots, and the text "掌握自己的學習節奏·多元課程任您挑選!". Below this is a green "上課去" button and a circular profile picture of a woman giving a thumbs up. At the bottom, the text "最新課程" is displayed, followed by "最熱門、多元的課程都在這·等你來學習!".

線上研習課程選課方式：

請在搜尋欄位，輸入「原住民族教育師資」，執行搜尋課程。



edu 磨課師+ 依對象 ▾ 依類別 ▾ 依主題策展 ▾

原住民族教育師資 登入

edu 磨課師+

掌握自己的學習節奏 · 多元課程任您挑選！

上課去

最新課程

最熱門、多元的課程都在這 · 等你來學習！

線上研習課程選課方式：

課程狀態 ▾ 學習對象 ▾ 課程類別 ▾ 認證時數 ▾ 原住民族教育師資 搜尋

僅有此四門課程
是符合原住民族教育師資
法定研習開設之課程。

代理代課及鐘點教師
也可以直接修習專任教師之課程，
後續若考上正式教師
且分發至原住民重點學校，
則免再重新修習專任教師課程時數。

自學式

多元文化教育(代理代課)
★★★★★ 5分 / 46 則評論
開課期間 2022/10/01 - 2022/12/31
課程長度 2 小時
認證時數 2 研習時數
適用對象 中小學教師

原住民族文化(代理代課)
★★★★★ 5分 / 61 則評論
開課期間 2022/10/01 - 2022/12/31
課程長度 2 小時
認證時數 2 研習時數
適用對象 中小學教師

代理代課、鐘點教師
修習之課程

專任教師、專職族語教師、
教學支援人員
修習之課程

自學式

多元文化教育
★★★★★ 5分 / 127 則評論

原住民族文化
★★★★★ 5分 / 124 則評論

線上研習課程選課方式：

The screenshot shows a course selection page for 'Indigenous Culture' (原住民族文化). The page is divided into two main sections: a course overview and a course details sidebar.

Course Overview Section:

- Course Name: 原住民族文化
- Navigation: 課程簡介 (selected), 通過標準, 課程回饋
- Course Introduction: 尚無課程簡介資訊
- Instructor: 尚無授課教師資訊

Course Details Sidebar:

- Video Player: 台灣原住民族名稱及分布 (with '自學式' badge)
- Rating: 4分 / 124 則評論
- Course School/Institution: 師資藝教司-教師專業發展科
- Course Development Year: 2017
- Course Period: 2022-10-01 ~ 2022-12-31
- Course Category: 社會科學 > 教育
- Course Length: 14 小時
- Credit Hours: 14 小時 (研習時數)
- Applicable Audience: 中小學教師
- Tags: TW, 原住民
- Social Media: Facebook, Pinterest, Twitter, LINE
- Registration Button: 立即報名 (highlighted with a red box and arrow)

Instructional Callout:

按下「立即報名」鍵後，即可進入課程開始觀看課程影片。

線上研習課程選課方式：

The screenshot displays the 'edu 磨課師+' interface. The main content area shows a video player for the course '3-1 憲法與原住民族基本法'. The video title is '憲法與原住民族基本法' and the subtitle is '基本權益入法 地位獲得翻轉？'. The video progress is at 00:00 / 59:36. To the right of the video player is a '課程章節' (Course Chapters) menu with a '字幕' (Subtitles) option. The menu items are: '各族的視界觀', '二、臺灣原住民族社會文化', '三、台灣原住民族政策', '3-1 憲法與原住民族基本法' (highlighted), and '各族通論'. Below the menu is a '原住民文化試卷' (Indigenous Culture Exam) section with a '60pt' score and a '未測驗' (Not Tested) button. A red arrow points from the '3-1 憲法與原住民族基本法' item to a red callout box. A blue arrow points from the '未測驗' button to a blue callout box.

各項表列課程類別，皆可下拉選單，選擇課程影片。

可以優先選擇有興趣之課程影片進行觀看。

課程觀看時數達通過門檻即可。

問卷測驗可以重複施測，測驗達60分以上即可。

每一門線上研習課程通過之條件，除了課程觀看時數需達通過門檻外，測驗亦須達60分以上。

線上研習課程選課方式：

The screenshot shows the '教育部磨課師平臺' (Ministry of Education Teacher Training Platform) interface. The main content is a video player displaying a man speaking, with a subtitle '台灣原住民族的社會組織'. To the right of the video is a course menu with the following items:

- 課程章節 字幕
- 本課程支援PC版與行動版
- 各族的視界觀
- 二、臺灣原住民族社會文化
 - 2-1原住民族社會與文化(一)
 - 2-2原住民族社會與文化(二)
 - 2-3 原住民族土地空間知識
 - 2-4原住民族生態智慧
- 三、台灣原住民族政策
- 各族通論
- 原住民族文化試卷 70pt 未測驗

At the bottom of the video player, there is a navigation bar with the following tabs: 課程簡介, 通過標準, 筆記, 討論區, 作業, 課程回饋, 直播. The '通過標準' (Passing Standards) tab is highlighted with a red box.

螢幕頁面下拉後 會出現選單項目

課程通過標準

The '通過標準' (Passing Standards) section shows a progress bar for '閱讀時數' (Reading Time) at 210 分鐘 (25%) and '測驗成績' (Test Score) at 0 分 (0%). A red shield icon with a white 'X' and the text '尚未通過 FAILED' is displayed on the left. A '修課證明下載' (Download Certificate) button is located at the bottom right of the progress bar area.

查詢修課進度：未通過狀態


The screenshot shows a course progress interface. At the top, there is a navigation bar with tabs: 課程簡介, 通過標準 (highlighted with a red box), 筆記, 討論區, 作業, 課程回饋, and 直播. Below the navigation bar, there is a progress indicator for '通過標準' (Passing Standard) with a progress bar showing 205 minutes (24%) for reading time and 0 minutes (0%) for test scores. A red badge with a white 'X' and the text '尚未通過 FAILED' is displayed on the left. A button labeled '修課證明下載' (Download Certificate) is located below the progress bar. Below this, there is a table with columns: 章節/測驗名稱 (highlighted with a red box), 學習狀況 (highlighted with a red box), and 完成狀態 (highlighted with a red box). The table lists several chapters and their completion status.


章節/測驗名稱	學習狀況	完成狀態
本課程支援PC版與行動版	00:00:18	已閱讀
各族的視界觀	00:00:17	已閱讀
【原教新視界】01 邵族的視界觀	03:20:45	已閱讀
【原教新視界】02 拉阿魯哇族的視界觀	00:03:36	已閱讀
【原教新視界】03 阿美族的視界觀	00:00:00	
【原教新視界】04 卑南族的視界觀	00:00:00	

查詢修課進度：通過課程狀態

課程章節 課程簡介 **通過標準** 筆記 討論區 作業 課程回饋 直播

..... 通過標準

 通過
PASS

閱讀時數  105 分鐘 (100%)

 修課證明下載

章節/測驗名稱	學習狀況	完成狀態
1. 踏出磨課師的第一步	00:16:09	已閱讀
2. 做磨課師？聽MOM MOM的話	00:02:05	已閱讀
3. 課程設計四大重點	00:00:09	已閱讀
4. 八仙過海各顯神通的課程設計	00:07:15	已閱讀
5. 知生者，評量也	00:18:16	已閱讀
6. 選一個喜歡錄製的風格吧!!	00:04:05	已閱讀

查詢修課進度：



The screenshot displays the 'edu 磨課師+' website interface. At the top left, there are navigation options: 'edu 磨課師+', '依對象', '依類別', and '依主題策展'. A search bar on the top right contains the text '原住民族教育師資'. A user profile menu is open on the right side, with the '我的課' (My Courses) option highlighted in red. Other menu items include '開課專區', '學習數據', '個人資料', and '登出'. The main content area features a large image of a smiling man wearing a headset and using a laptop. Below the image, the text reads 'edu 磨課師+' and '掌握自己的學習節奏，多元課程任您挑選！'. A green button labeled '上課去' (Go to Class) is visible. A circular profile picture of a woman is shown in the bottom right of the main area, with a caption '磨課師介紹說明圖片(另開新視窗)'. At the bottom, the text '最新課程' (Latest Courses) is displayed, followed by '最熱門、多元的課程都在這，等你來學習！' (The most popular, diverse courses are here, waiting for you to learn!).

查詢修課進度：

🏠 教育部磨課師平臺 > 我修的課

我修的課 MY LEARNING

不限

課程類別	課程名稱	認證時數	開課期間	學習狀態	課程回饋	學習證明
社會科學,教育	磨課師三分鐘系列(教師極短篇)	1	從 2022-10-01 到 2024-05-12	未通過	×	
社會科學,教育	原住民族文化	14	從 2022-10-01 到 2022-12-31	通過	✓	↓

每頁筆數 15 頁 1 至 頁 1

通過課程後，
可下載教育部磨課師平臺
研習時數證明

教育部磨課師-研習時數證明：

edu 磨課師+ 自學完課證書

學員姓名

課程名稱

課程製作年度

上課期間	認證時數	通過日期	發證日期
------	------	------	------

全國教師在職進修網-研習時數證明：

全國教師在職進修資訊網 教師個人研習記錄

教師姓名：

服務單位：

性別：

此表研習記錄期間： 2020/3/11 至 2020/5/11

身分證統一編號：

編號	研習名稱	資料來源	研習類型	依據文號	時數/ 學分	開始日期	結束日期	研習學校	實得 時數
1	[領綱素養]校訂課程設計工作坊-二年級看見walo'	全國教師在職進修資訊網	非學分班 (校本研習)	[自主辦理]109.03.09 府府教務字第1090044660號	3.0	2020/04/01	2020/04/01	縣立東河國小	3.0
2	[領綱素養]校訂課程設計工作坊-看見walo'的發展	全國教師在職進修資訊網	非學分班 (校本研習)	[自主辦理]109.03.09 府府教務字第1090044660號	3.0	2020/04/08	2020/04/08	縣立東河國小	3.0
3	[素養導向]數位學習工作坊-因材網在教學上的運用	全國教師在職進修資訊網	非學分班 (校本研習)	[自主辦理]109.03.09 府府教務字第1090044660號	3.0	2020/04/15	2020/04/15	縣立東河國小	3.0
4	【中教大】-【109/04/25苗栗縣汶水國小】原住民族師資教育修習原住民族文化及多元文化教育課程-實體課程研習	全國教師在職進修資訊網	非學分班	[委託辦理]107.02.23教育部臺教國署原字第1070019479號	8.0	2020/04/25	2020/04/25	國立臺中教育大學	8.0
合計：									17.0



如有需要協助，請聯繫本計畫承辦人員：

💡 專任助理_王厚仁

💡 專任助理_張育瑄

☎ 04-2218-8199

☎ 04-2218-3308

✉️ houjen@mail.ntcu.edu.tw

✉️ yuxuan@mail.ntcu.edu.tw

原住民族教育師資 線上研習課程



原住民族委員會
COUNCIL OF INDIGENOUS PEOPLES



表單填報方式

原住民族教育法37條、教師法33條及 原住民族教育師資修習原住民族文化及多元文化教育課程實施辦法：

專任教師、
專職原住民族語老師、教學支援工作人員

原住民族文化

多元文化教育

實體研習課程

4 小時

4 小時

線上研習課程

14 小時

14 小時

合計

36 小時

擔任六個月以上
代理代課教師、鐘點教師

原住民族文化

多元文化教育

實體研習課程

至少 2 小時

至少 2 小時

線上研習課程

至少 2 小時

至少 2 小時

合計

至少 8 小時

線上研習課程操作重點提示：

已於「教師E學院」或「教育部磨課師平台」，
完成「原住民族文化」及「多元文化教育」科目之教師

1、至「教育部磨課師平台」確認
個人資料中目前使用之帳號。

2、將目前使用之帳號填報至
國教署本土語資料庫表單。

3、完成填報作業。

尚未完成「原住民族文化」
或「多元文化教育」其中一科目之教師

1、瞭解「教育部磨課師平台」
之選課及操作方式。

2、至「教育部磨課師平台」確認
個人資料中目前使用之帳號。

3、將目前使用之帳號填報至
國教署本土語資料庫表單。

4、完成填報作業，
並盡速完成線上研習課程。

線上研習課程
網站連結：



教育部磨課師平臺

<https://moocs.moe.edu.tw/moocs/#/home>



The screenshot shows the homepage of the MOOCs platform. At the top, there is a navigation bar with the logo 'edu 磨課師+' and dropdown menus for '依對象', '依類別', and '依主題策展'. A search bar contains the text '您想學習什麼課程?' and a '登入' button. The main banner features a smiling man wearing a headset and using a laptop. To the right of the man, the 'edu 磨課師+' logo is displayed above the text '掌握自己的學習節奏·多元課程任您挑選!' and a green '上課去' button. Below the banner, there is a section titled '最新課程' with the text '最熱門、多元的課程都在這·等你來學習!' and a circular profile picture of a woman giving a thumbs up.

所有教師均須至教育部國教署本土語文資料庫系統填報表單

https://ipse.k12ea.gov.tw/aborigine_center/regular_form

網站連結：



教育部國民及學府教育署
K-12 Education Administration, Ministry of Education

A 最新消息 C 教學人員媒合平臺 E 國客暨閩東語教支培訓 F 常見問答

註冊 | 登入

原住民族教育師資修習原住民族文化及多元文化教育研習課程

研習課程學員資料

說明

【※重要※】 不需註冊本網站帳號，即可填寫本頁資料囉!!!

國立臺中教育大學 原住民族教育及文化研究中心

- 電話：(04)2218-8199、(04)2218-8187
- 信箱：houjen@mail.ntcu.edu.tw

教育部磨課師平臺 MOE MOOCs Platform

* 教育部磨課師平臺註冊帳號

* 姓名(同身分證全名)

* 身分證字號

請注意！身分證字號或居留證號碼必確認無誤！

* 性別

不用進行
網站註冊或登入
，即可直接填寫表單。

請直接填寫表單後
送出

使用「教育部磨課師」平臺 修習線上研習課程之教師 國教署表單填報方式

請「所有原住民重點學校之教師」均須填報表單
(包含已於「教師E學院」完成線上研習課程之教師)

請開啟「教育部磨課師平臺」首頁

<https://moocs.moe.edu.tw/moocs/#/home>



The screenshot shows the homepage of the MOOCs platform. At the top left is the logo "edu 磨課師+" with navigation options: "依對象", "依類別", and "依主題策展". At the top right is a search bar with the text "您想學習什麼課程?", a "登入" button, and a globe icon. The main banner features a smiling man wearing a headset and using a laptop. To his right is the "edu 磨課師+" logo, a grid of dots, and the text "掌握自己的學習節奏·多元課程任您挑選!". Below this is a green "上課去" button and a circular profile picture of a woman giving a thumbs up. At the bottom, the text "最新課程" is displayed, followed by "最熱門、多元的課程都在這·等你來學習!".

登入方式：

由此進入



The screenshot shows the homepage of the 'edu 磨課師+' platform. At the top left, there is a navigation menu with 'edu 磨課師+' and dropdowns for '依對象', '依類別', and '依主題策展'. On the top right, there is a search bar with the text '您想學習什麼課程?' and a blue '登入' (Login) button with a user icon, which is highlighted by a red box. A red arrow points from the text '由此進入' to this button. Below the navigation bar is a large banner featuring a smiling man wearing a headset and using a laptop. To the right of the man, the 'edu 磨課師+' logo is displayed, along with the text '掌握自己的學習節奏·多元課程任您挑選!' and a green '上課去' (Go to class) button. A circular inset image shows a woman giving a thumbs up. At the bottom of the banner, the text '最新課程' (Latest Courses) is shown, followed by '最熱門、多元的課程都在這·等你來學習!' (The most popular and diverse courses are here, waiting for you to learn!).

查詢「教育部磨課師」平臺帳號路徑

帳號登入後，
請按右上角姓名之下拉式選單

The screenshot shows the 'edu 磨課師+' website. At the top left, there are navigation filters: '依對象', '依類別', and '依主題策展'. At the top right, there is a search bar with the text '原住民族教育師資', a notification bell icon, and a user profile dropdown menu. The dropdown menu is highlighted with a red box and contains the following items: '教師姓名', '我修的課', '開課專區', '學習數據', '個人資料', and '登出'. A red arrow points to the '教師姓名' item, and a green arrow points to the '我修的課' item. A pink box highlights the '個人資料' item, with a pink arrow pointing to it from the text '確認個人帳號之選單' below. The main content area features a large image of a smiling man wearing a headset and using a laptop. To the right of the image, there is a green button labeled '上課去' and a circular profile picture of a woman. Below the profile picture is a link: '磨課師介紹說明圖片(另開新視窗)'. At the bottom of the page, there is a section titled '最新課程' with the text '最熱門、多元的課程都在這·等你來學習!'.

edu 磨課師+ 依對象 ▾ 依類別 ▾ 依主題策展 ▾

原住民族教育師資

教師姓名

我修的課

開課專區

學習數據

個人資料

登出

確認修課紀錄之選單

edu 磨課師+

掌握自己的學習節奏·多元課程任您挑選!

上課去

磨課師介紹說明圖片(另開新視窗)

最新課程

最熱門、多元的課程都在這·等你來學習!

確認個人帳號之選單

確認「教育部磨課師」平臺個人帳號

教育部磨課師平臺 > 個人資料

個人資料 INFO

帳號 sso_o_123456

* 姓名

* 電子信箱

* 身份
教師

* 縣市
中小學教師

各級學校
教保人員

就讀/任職學校
大學教師

職員

取消 註冊

分別於「教師E學院」及「教育部磨課師」平臺皆有線上研習課程紀錄者。

則兩個學習平臺之所有帳號(含同一個平臺兩個以上之帳號者)，皆須每一個帳號填報一筆國教署表單，

以確保系統能完全勾稽法定研習課程之修課時數。

記住帳號，並將此帳號填報至教育部國教署本土語文資料庫

帳號僅有下列兩種顯示型態
sso_
moesso_

所有教師均須至教育部國教署本土語文資料庫系統填報表單

https://ipse.k12ea.gov.tw/aborigine_center/regular_form

網站連結：



教育部國民及學府教育署
K-12 Education Administration, Ministry of Education

A 最新消息 C 教學人員媒合平臺 E 國客暨閩東語教支培訓 F 常見問答

註冊 | 登入

原住民族教育師資修習原住民族文化及多元文化教育研習課程

研習課程學員資料

說明

【※重要※】 不需註冊本網站帳號，即可填寫本頁資料囉!!!

國立臺中教育大學 原住民族教育及文化研究中心

- 電話：(04)2218-8199、(04)2218-8187
- 信箱：houjen@mail.ntcu.edu.tw

教育部磨課師平臺 MOE MOOCs Platform

* 教育部磨課師平臺註冊帳號

* 姓名(同身分證全名)

* 身分證字號

請注意！身分證字號或居留證號碼必確認無誤！

* 性別

不用進行
網站註冊或登入
，即可直接填寫表單。

請直接填寫表單後
送出

教育部磨課師平臺註冊表單

帳號

* 姓名

* 電子信箱

* 身份

* 縣市

各級學校

就讀/任職學校

▲ 教育部磨課師平臺

教育部國教署本土語文資料庫系統

* 教育部磨課師平臺註冊帳號

請輸入磨課師平臺個人資料中之帳號

* 姓名(同身分證全名)

請輸入身分證全名

* 身分證字號

身分證字號需確認無誤

請注意！身分證字號或居留證號碼必確認無誤！

* 性別

* 聯絡用電子郵件

* 身份

* 學制

我不是機器人

表單填報完成，並按下送出鍵後，即完成填報作業。

▲ 教育部國教署本土語文資料庫系統

將「教育部磨課師」平臺個人帳號填報至國教署本土語文資料庫系統之表單



如有需要協助，請聯繫本計畫承辦人員：

💡 專任助理_王厚仁

☎ 04-2218-8199

✉️ houjen@mail.ntcu.edu.tw

💡 專任助理_張育瑄

☎ 04-2218-3308

✉️ yuxuan@mail.ntcu.edu.tw